

КАНЕВСКОЙ РАЙОН
(территориальный, административный округ (город, район, поселок))

**МУНИЦИПАЛЬНОЕ БЮДЖЕТНОЕ ОБЩЕОБРАЗОВАТЕЛЬНОЕ УЧРЕЖДЕНИЕ
НАЧАЛЬНАЯ ОБЩЕОБРАЗОВАТЕЛЬНАЯ ШКОЛА №12
ИМЕНИ ГЕРОЯ СОВЕТСКОГО СОЮЗА ЗОИ КОСМОДЕЛЬЯНСКОЙ
МУНИЦИПАЛЬНОГО ОБРАЗОВАНИЯ КАНЕВСКОЙ РАЙОН**
(полное наименование образовательного учреждения)

УТВЕРЖДЕНО
решением педагогического совета
от 31.08.2021 года протокол № 1
Председатель
_____ Н.И. Черевкова

**РАБОЧАЯ ПРОГРАММА
КУРСА ВНЕУРОЧНОЙ ДЕЯТЕЛЬНОСТИ
ОРЛЯТА РОССИИ**
(указать название курса)

Направление: *проектно-исследовательская деятельность*
(общекультурное, духовно-нравственное, социальное, спортивно-оздоровительное, общеинтеллектуальное)

Форма проведения: *клуб*
(кружок, факультатив, научное объединение и пр.)

Уровень образования (класс) *начальное общее образование, 1 класс*
(начальное общее, основное общее образование с указанием классов)

Количество часов: *66*

Периодичность: *интенсив*
(регулярные (еженедельные / интенсив)

Составители: *Важенина Елена Петровна, Шиленко Алла Георгиевна*
(Ф.И.О.)

Программа разработана в соответствии и на основе

Учебно-методического комплекса Программы развития социальной активности обучающихся начальных классов «Орлята России».

Методические материалы / авторы-составители Волкова Н.А., Китаева А.Ю., Сокольских А.А., Телешева О.Ю., Тимофеева И.П., Шатунова Т.И., Швердина О.В., под общей редакцией Джемсева А.В., Сайфутдиновой Л.Р., Спириной Л.В. – Краснодар: Изд-во Новация, 2022г., опубликованной на сайте /орлятароссии.рф

(указать ФГОС, авторскую программу/программы, издательство, год издания)

2022 г.

Пояснительная записка

Рабочая программа внеурочной деятельности «Орлята России» для обучающихся 1 класса разработана в рамках реализации федерального проекта «Патриотическое воспитание граждан РФ» национального проекта «Образование» учебно-методического комплекса Программы развития социальной активности обучающихся начальных классов «Орлята России» с целью удовлетворения потребностей младших школьников в социальной активности.

Стратегические цели системы образования и воспитания призваны обеспечить «создание основы для устойчивого социально-экономического и духовного развития России, утверждение её статуса как великой державы в сфере образования, культуры, искусства, науки, высоких технологий и экономики» (*Национальная доктрина развития образования в РФ до 2025г.*).

За последнее время принято много новых государственных документов, активно влияющих на процессы воспитания и социализации детей и молодежи: Конституция Российской Федерации 2020 года, Федеральные государственные образовательные стандарты начального и основного общего образования (2021 г.), Стратегия развития воспитания в Российской Федерации на период до 2025 года, Стратегия национальной безопасности Российской Федерации, Федеральный проект «Патриотическое воспитание граждан РФ» и другие.

Содержание государственных документов, направленных на совершенствование системы образования сегодня задаёт вектор развития воспитательной работы среди детей и молодёжи Российской Федерации и приоритетными задачами в сфере воспитания детей определяет:

«...развитие высоконравственной личности, разделяющей российские традиционные духовные ценности, обладающей актуальными знаниями и умениями, способной реализовать свой потенциал в условиях современного общества, готовой к мирному созиданию и защите Родины» (Стратегия развития воспитания в Российской Федерации на период до 2025 года);

«...воспитание гармонично развитой и социально ответственной личности на основе духовно-нравственных ценностей народов Российской Федерации, исторических и национально-культурных традиций» (Федеральный закон № 304 от 31.07.2020г. «О внесении изменений в ФЗ «Об образовании в РФ» по вопросам воспитания обучающихся).

Разработка и реализация федеральных и региональных программ воспитания обучающихся позволяет создать институциональную среду, учитывающую как законодательную базу и нормативные документы, так и общественное мнение по вопросам образования и воспитания подрастающего поколения, а также сконцентрировать воспитательный потенциал различных социальных институтов. Придание воспитанию институционального характера повышает уровень ответственности всех участников процесса воспитания (учащихся, педагогов, родителей, социальных партнёров) и максимально способствует решению таких задач, как сохранение исторической преемственности поколений; воспитание бережного отношения к историческому и культурному наследию народов России; воспитание патриотов своей страны, граждан, способных как к социализации в условиях гражданского общества, так и к противодействию негативным социальным процессам.

Особое положение в системе непрерывного образования и воспитания детей занимают дети 7-8 лет, обучающиеся начальной общеобразовательной школы. Возрастные особенности самой чувствительной к воспитательным влияниям возрастной группы детей создают существенные социально-педагогические возможности развития их социальной активности. Начальная школа выступает фундаментом в процессе социального воспитания, осмысления ребёнком себя в окружающем мире, выстраивания системы коммуникации со сверстниками и взрослыми. Именно поэтому важно выстроить систему включения младшего школьника в общественную жизнь класса как основной социальной группы, в которой происходит его становление как члена общества. Вовлечение данной категории школьников в социальную жизнь целесообразно осуществлять в рамках системно-деятельностного подхода, в котором главное место отводится активной и разносторонней, в максимальной степени самостоятельной продуктивной деятельности ребёнка, широкому использованию в работе с детьми современных игровых технологий, социального проектирования, интерактивных методов, позволяющих моделировать социальные процессы и явления. Естественно, с учётом возраста и сформированного ранее социального опыта общения, взаимодействия и сотрудничества детей. Дети этого возраста стремятся утвердить своё право на самостоятельность, быть как взрослые;

получить признание своих возможностей; желают участвовать в разнообразных делах наравне со взрослыми. Это период начала формирования гражданской идентичности. Предполагается, что дети осваивают групповые (*социальные*) нормы и ценности поведения, активно овладевают культурным наследием, принимают на себя ответственность за культуру группового гражданского действия.

Реалии современного общества предъявляют к юным гражданам страны особые требования, связанные с проявлением инициативы, предприимчивости, самостоятельности, активности. Успешность решения жизненных задач обусловлена способностью школьников находить нетривиальные решения, проявлять энергичность, настойчивость, формулировать цели, для реализации которых необходимо привлекать и использовать ресурсы, строить свои деловые и межличностные отношения в социальной среде.

Внедрение программы «Орлята России» в практику школы позволяет решать одну из главных задач государственной политики в сфере образования – сохранение и развитие единого образовательного пространства России.

Актуальность продиктована общим контекстом изменений в образовательной политике, связанных с усилением роли воспитания в образовательных организациях (поправки в ФЗ № 273 «Об образовании в Российской Федерации»). Так, «активное участие в социально-значимой деятельности» артикулируется как в текстах последнего ФГОС начального общего образования, так и в «Примерной рабочей программе воспитания», в которой указывается, что «поощрение социальной активности обучающихся» может рассматриваться в качестве «основной традиции воспитания в образовательной организации». Участие детей и педагогов в программе «Орлята России» способствует восстановлению богатого опыта воспитательной работы с подрастающим поколением и его дальнейшему развитию с учётом всех вызовов современного мира.

Цель рабочей программы: формирование у ребёнка младшего школьного возраста социально-ценностных знаний, отношений и опыта позитивного преобразования социального мира на основе российских базовых национальных ценностей, накопленных предыдущими поколениями, воспитание культуры общения, воспитание любви к своему Отечеству, его истории, культуре, природе, развитие самостоятельности и ответственности.

Задачи рабочей программы:

- Воспитывать любовь и уважение к своей семье, своему народу, малой Родине, общности граждан нашей страны, России.
- Воспитывать уважение к духовно-нравственной культуре своей семьи, своего народа, семейным ценностям с учётом национальной, религиозной принадлежности.
- Формировать лидерские качества и умение работать в команде.
- Развивать творческие способности и эстетический вкус.
- Воспитывать ценностное отношение к здоровому образу жизни, прививать интерес к физической культуре.
- Воспитывать уважение к труду, людям труда. Формировать значимость и потребность в безвозмездной деятельности ради других людей.
- Содействовать воспитанию экологической культуры и ответственного отношения к окружающему миру.
- Формировать ценностное отношение к знаниям через интеллектуальную, поисковую и исследовательскую деятельность.

Место в учебном плане

На внеурочные занятия «Орлята России» в первом классе отводится 66 часов, 2 часа в неделю.

Предполагаемые результаты курса

Целевые ориентиры результатов участия и освоения младшими школьниками содержания учебно-методического комплекса программы «Орлята России» определены в соответствии с ФГОС, основными направлениями воспитания, зафиксированными в Примерной рабочей программе воспитания и основываются на российских базовых национальных ценностях.

По итогам участия в программе «Орлята России в течение учебного года» младший школьник:

- понимает важность социально-значимых ценностей Программы (понимает сопричастность к истории родного края, своей Родины — России, Российского государства; осознаёт принадлежность к своему народу и общности граждан России; понимает значение государственных символов; уважает духовно-нравственную культуру своей семьи, народа; понимает ценность человеческой жизни, ценность родного языка, русского языка; сознаёт и принимает свою половую принадлежность, соответствующие ей психофизические и поведенческие особенности с учётом возраста; ориентирован на физическое развитие с учётом возможностей здоровья, занятия физкультурой и спортом; сознаёт ценность труда в жизни человека, семьи, общества; понимает ценность природы, зависимость жизни людей от природы, влияние людей на природу, окружающую среду);

- применяет в жизни позитивный опыт, полученный в результате участия в различных видах внеурочной деятельности (принимает участие в жизни класса, общеобразовательной организации в доступной по возрасту социально значимой деятельности; умеет оценивать поступки с позиции их соответствия нравственным нормам, осознаёт ответственность за свои поступки; проявляет стремление к самовыражению в разных видах художественной деятельности, искусстве; владеет основными навыками личной и общественной гигиены, безопасного поведения в быту, природе, обществе; проявляет интерес к разным профессиям; участвует в различных видах доступного по возрасту труда, трудовой деятельности; проявляет любовь и бережное отношение к природе, неприятие действий, приносящих вред природе, особенно живым существам; имеет первоначальные навыки наблюдений, систематизации и осмысления опыта в естественнонаучной и гуманитарной областях знаний);

- демонстрирует социально-значимую активность в социуме (демонстрирует уважение к государственной символике России, своего региона, местам почитания героев и защитников Отечества); первоначальные навыки общения с людьми разных народов, вероисповеданий; во взаимодействии с окружающими доброжелателен, проявляет сопереживание, готовность оказывать помощь, выражает неприятие поведения, причиняющего физический и моральный вред другим людям, уважает старших; бережно относится к физическому здоровью, соблюдает основные правила здорового и безопасного для себя и других людей образа жизни, в том числе в информационной среде, проявляет интерес к чтению; проявляет уважение к труду, людям труда, демонстрирует бережное отношение к результатам труда; придерживается в своей деятельности экологических норм; выражает познавательные интересы, активность, любознательность и самостоятельность в познании, демонстрирует в деятельности и повседневном общении интерес и уважение к научным знаниям, науке).

Содержание

Построение курса внеурочной деятельности для 1 класса

Первоклассники занимают особое место среди обучающихся начальных классов. Учитывая их физиологические, психологические и познавательные особенности развития, учителю необходимо первоначально решить вопросы, связанные с адаптацией детей к учебному процессу. Поэтому вхождение в программу «Орлята России», знакомство с треками для ребят 1-го класса начинается со 2-й четверти.

Для подготовки первоклассников к участию в программе «Орлята России» в первой четверти учителю предлагаются для проведения с детьми четыре игровых занятия, по два в каждом месяце четверти.

Четверть	Деятельность	Даты	Комментарии	Количество часов
I четверть	Подготовительный этап к участию в Программе 4 игровых занятия для:	сентябрь, октябрь	В первой четверти учителю необходимо решить ряд главных задач: введение первоклассника в новый для него школьный мир,	6ч.

	<p>вхождения ребёнка в ритм и атмосферу школьной деятельности;</p> <p>включения детей в деятельность, мотивирующую на дальнейшее участие в Программе.</p> <p><i>Занятия: с использованием игр на командообразование, создание благоприятной психоэмоциональной атмосферы в классе, мотивацию на участие в Программе; для приобретения опыта совместной деятельности в команде, для выявления лидеров и формирования в дальнейшем микрогрупп для использования методики ЧТП(чередования творческих поручений).</i></p> <p>первичная оценка уровня сплочённости класса.</p>		<p>помощь ребёнку в адаптации к новым социальным условиям, сохранение/настрой на позитивное восприятие учебного процесса. А также развитие мотивации детей на участие в Программе «Орлята России». У каждого учителя есть собственный опыт решения выше обозначенных задач, и к этому опыту в рамках подготовки к участию в программе «Орлята России» мы предлагаем добавить проведение четырёх игровых занятий. Дни и время, удобное для их проведения, педагог выбирает самостоятельно.</p>	
Каникулы				
II четверть	Вводный «Орлятский урок» для первоклассников	08-09 ноября	Основными задачами являются старт Программы для детей и эмоциональный настрой класса на участие в Программе.	1ч.
	«Орлёнок – Эрудит»	11-25 ноября	Ко второй четверти учебный процесс и все связанные с ним новые правила жизнедеятельности становятся для ребёнка более понятными. Данный трек позволит, с одной стороны, поддержать интерес к процессу получения новых знаний, с другой стороны, познакомить обучающихся с разными способами получения информации.	7ч.
	«Орлёнок – Доброволец»	28 ноября – 14 декабря	Тематика трека актуальна круглый год. Важно, как можно раньше познакомить обучающихся с понятиями «доброволец», «волонтёр», «волонтёрское движение». Рассказывая о тимуровском движении, в котором участвовали их бабушки и дедушки, показать преемственность традиций помощи и участия. В решении данных задач учителю поможет празднование в России 5 декабря Дня волонтёра.	6ч.
	«Орлёнок – Мастер»	15-23 декабря	Мастерская Деда Мороза: подготовка класса и классной ёлки к новогоднему празднику / участие в новогоднем классном и школьном празднике.	4ч.
Каникулы				
III четверть	«Орлёнок – Мастер»	9-20 января	Знакомимся с мастерами различных профессий; посещаем места работы родителей-мастеров своего дела, краеведческие	4ч.

			музеи и пр.	
	«Орлёнок – Спортсмен»	23 января - 10 февраля	К середине учебного года у всех школьников нарастает гиподинамический кризис, повышается утомляемость. Как следствие, согласно статистике, середина учебного года – это один из периодов повышения заболеваемости среди школьников. Рекомендуем к предложенному содержанию трека добавить больше занятий, связанных с двигательной активностью, нахождением детей на свежем воздухе.	10ч.
Каникулы				
	«Орлёнок – Хранитель исторической памяти»	20 февраля – 10 марта	Основная смысловая нагрузка трека: Я – хранитель традиций своей семьи, Мы (<i>класс</i>) – хранители своих достижений, Я/Мы – хранители исторической памяти своей страны. Решению задач трека будет способствовать празднование Дня защитника Отечества, Международного женского дня и других праздников.	10ч.
	«Орлёнок – Эколог»	13 марта – 12 апреля	Пробуждение природы после зимы даёт учителю более широкие возможности для проведения трека. Часть мероприятий можно уже проводить за пределами здания школы. Расширяются возможности использования природного материала, возможности проведения различных экологических акций и пр.	8ч.
Каникулы				
IV четверть	«Орлёнок – Лидер»	13 апреля – 28 апреля	В логике Программы важно, чтобы все треки прошли до трека «Орлёнок – лидер», так как он является завершающим и подводящим итоги участия первоклассников в Программе в учебном году. Основными задачами являются оценка уровня сплочённости класса и приобретенных ребёнком знаний и опыта совместной деятельности в классе как коллективе.	6ч.
	Подведение итогов участия в Программе в текущем учебном году	1 мая – 24 мая	В УМК – использование игровых методов диагностики результатов. Основными результатами, которые нам необходимо оценить станут: личностное развитие ребёнка (изменение его позиции от «наблюдателя» до «активного участника»); сформированность класса как коллектива; уровень принятия/осознания ценностей, заложенных в Программе.	4ч.

Логика построения треков

		Реализация треков		
Подготовка к участию в Программе		1 занятие	2 занятие	3 – 5 занятий
4 игровых занятия	Орляцкий урок	Погружение в тематику трека (<i>работа с понятиями, качествами – 1 класс – устно</i>)	Занятия/мастер -классы, участие в которых поможет детям выработать идею для КТД	Встречи с интересными людьми по тематике трека. Подведение итогов, опорные схемы, анализ, награждение. Диагностика <i>*Готовится педагогом по предложенным рекомендациям с учётом регионального компонента</i>

Тематическое планирование

№ п/п	Тема	Содержание темы	Виды деятельности	Формы организации	Количество часов
Подготовительный этап к участию в Программе – 6ч.					
1-2	«Играй, узнавай, найди друзей в классе»	Введение в тему, мотивация, целеполагание. Знакомство с понятием «Орлята России»: лексическая работа – значения нового слова.	Познавательная, игровая. Взаимодействие – групповое, фронтальное, индивидуальное.	Игровая программа	2
3-4	«Мы будем друзьями в классе»	Вхождение детей в ритм и атмосферу школьной деятельности; включения детей в деятельность, мотивирующую на дальнейшее участие в Программе.	Познавательная, игровая, проблемно-ценностное общение. Взаимодействие – групповое, фронтальное, индивидуальное.	игры на командообразовании, создание благоприятной психоэмоциональной атмосферы	2
5	«Волшебные слова дружбы»	Вхождение детей в ритм и атмосферу школьной деятельности; включения детей в деятельность, мотивирующую на дальнейшее участие в Программе.	Познавательная, игровая, проблемно-ценностное общение. Взаимодействие – групповое, фронтальное, индивидуальное.	игры на командообразовании, создание благоприятной психоэмоциональной атмосферы	1
6	«Правила настоящих друзей»	Вхождение детей в ритм и атмосферу школьной деятельности; включения детей в деятельность, мотивирующую на дальнейшее участие в Программе.	Познавательная, игровая, проблемно-ценностное общение. Взаимодействие – групповое, фронтальное, индивидуальное.	игры на командообразовании, создание благоприятной психоэмоциональной атмосферы	1

Вводный «Орляцкий урок» для первоклассников - 1ч.					
7	Вводный Орляцкий урок	Старт Программы для детей и эмоциональный настрой класса на участие в Программе.	Познавательная, игровая, проблемно-ценностное общение. Взаимодействие – групповое, фронтальное, индивидуальное.		1




Трек «Орлёнок – Эрудит» – 7 занятий


Ценности, значимые качества трека: познание. Символ трека – конверт-копилка

Трек «Орлёнок – Эрудит» занимает первый месяц второй четверти. Именно к этому времени учебный процесс и все связанные с ним новые правила жизнедеятельности становятся для первоклассника более понятными. Данный трек позволит, с одной


стороны, поддержать интерес к процессу получения новых знаний, с другой стороны, познакомить обучающихся с разными способами получения информации.

8	«Кто такой эрудит?»	<i>Введение в тему, мотивация, целеполагание. Знакомство с понятием «Эрудит»: лексическая работа – значения нового слова. Учитель организует обсуждение вопроса: как называют тех, кто много знает, тех, кто обладает большими знаниями? Для достижения цели занятия использует игровое взаимодействие с мультгероями.</i>	Познавательная, игровая. Взаимодействие – групповое, фронтальное, индивидуальное.	просмотр мультфильма; решение ребусов, кроссвордов, загадок; танцевальный флешмоб.	1
9	«Эрудит – это ...»	<i>Совместно с детьми обсуждают и фиксируют качества, необходимые для того, чтобы стать и быть эрудитом. Через групповую работу учатся рассуждать и слушать другого, работать вместе, ценить знания. *Работа с конвертом-копилкой трека «Орлёнок – Эрудит».</i>	Познавательная, игровая, проблемно-ценностное общение. Взаимодействие – групповое, фронтальное, индивидуальное	диалог с детьми, игры в парах высказывание детьми своей точки зрения; логические и интеллектуальные игры-минутки.	1
10-11	«Всезнайка»	<i>Учимся узнавать главные качества эрудита, осознавать ценность умственного труда в жизни человека. Определяем значимость совместной работы. *Работа с конвертом-копилкой трека «Орлёнок – Эрудит».</i>	Познавательная, игровая, проблемно-ценностное общение. Взаимодействие – групповое, фронтальное, индивидуальное.	повторение материала	2
12-13	«Встреча с интересным эрудитом – книгой»	Выход в библиотеку (районная, школьная), совместно с библиотекарем знакомство с детскими энциклопедиями и другими интересными книгами, запись обучающихся в библиотеку.	Познавательная, проблемно-ценностное общение. Взаимодействие – групповое, фронтальное, индивидуальное.	посещение библиотеки; работа с книгой.	2
14	«Подведём итоги»	Смотрят фото или видео как проходил трек, открывают конверт-копилку анализируют результат, совместно составляют опорную	Познавательная, проблемно-ценностное общение.	работа в парах; просмотр фото/видео; составление и	1


		схему: чему научились, что узнали.	Взаимодействие – групповое, фронтальное, индивидуальное.	использование опорных схем.	
	Трек «Орлёнок – Доброволец» – 6 занятий				
<i>Ценности, значимые качества трека: милосердие, доброта, забота</i>					
Реализация трека проходит для ребят 1-х классов осенью, но его тематика актуальна круглый год. Важно, как можно раньше познакомить обучающихся с понятиями «доброволец», «волонтер», «волонтерское движение». Рассказывая о тимуровском движении, в котором участвовали их бабушки и дедушки, показать преемственность традиций помощи и участия. В решении данных задач учителю поможет празднование в России 5 декабря Дня волонтера.					
15	«От слова к делу»	<p><i>Введение в тему. Мотивация, целеполагание.</i></p> <p><i>Знакомство с понятиями «Добро. Доброволец и волонтер.</i></p> <p><i>Добровольчество»: лексическая работа – значения новых слов.</i></p> <p>На занятии прослушивают песню или просмотр отрывка мультфильма «Если добрый ты», чтение рассказа «Просто старушка» для того, чтобы помочь детям охарактеризовать те или иные поступки, действия, сделать выводы.</p> <p>Можно использовать психологический приём: «Ребята, прижмите свои ладошки к сердцу, закройте глаза, улыбнитесь, подумайте о чём-то добром. Кто готов, откройте глаза. Прикоснитесь ладошками к своему соседу, пожелайте друг другу всего самого хорошего».</p> <p>Символ волонтерства – приподнятая рука с раскрытой ладонью и сердцем.</p> <p><i>*Работа с символом трека «Орлёнок – Доброволец» - Кругом Добра.</i></p>	Познавательная, проблемно-ценностное общение. Взаимодействие – групповое, фронтальное, индивидуальное.	прослушивание песни или просмотр мультфильма; анализ рассказа; танцевальный флешмоб.	1
16-17	«Спешить на помощь безвозмездно»	<p>Важно с детьми прийти к пониманию того, что в их силах делать добрые дела. Вместе их придумать, обсудить, решить, что можно сделать уже в ближайшее время. Знакомству детей с понятиями «добра» и «добровольчества» способствует решение ими кейсов, или проблемных ситуаций.</p> <p><i>Работая в микрогруппах, дети погружаются в проблемы, касающиеся темы добровольчества, анализируют, примеряют на себя разные роли и ситуации.</i></p>	Познавательная, проблемно-ценностное общение. Взаимодействие – групповое, фронтальное, индивидуальное.	участвуют в игре; решение кейсов; создание «Классного круга добра»; танцевальный флешмоб.	2

		Деятельность в микрогруппах по 3 человека позволяет увидеть и услышать разные мнения и точки зрения. <i>*Работа с символом трека «Орлёнок – Доброволец» - Кругом Добра.</i>			
18	«Совместное родительское собрание «Наша забота!»	<i>Совместное обсуждение с родителями и детьми: Как делать добро для бабушек и дедушек? (родным, соседям) Что значит быть добрым рядом с ними?</i> Обучающиеся становятся соучастниками коллективного благородного дела. Важным моментом является то, что родители «включаются» и совместно с детьми и педагогом выбирают то доброе дело, которое им по силам. Дети на примере своих родителей учатся тому, как распределять роли, выполнять поручения, вести конструктивные разговоры - то есть, работе в команде во благо добра. <i>*Работа с символом трека «Орлёнок – Доброволец» Кругом Добра</i>	Познавательная, проблемно-ценностное общение. Взаимодействие – групповое, фронтальное, индивидуальное.	обсуждение вопросов; мероприятия на сплочение не только для детей, но и для родителей.	1
19	«Доброволец – это доброе сердце»	Встреча с гостем, который достиг успехов в области добровольчества. <i>*Работа с символом трека «Орлёнок – Доброволец» - Кругом Добра</i> Дополняют «Классный круг добра» впечатлениями о встрече.	Познавательная, проблемно-ценностное общение. Взаимодействие – групповое.	встреча с волонтером; интервью - беседа.	1
20	«Подведём итоги»	<i>*Работа с символом трека «Орлёнок – Доброволец»</i> Творческая работа «Классный круг добра». Дополняем качествами добровольца (выбирая из: милосердный, злой, отзывчивый, вредный...) Просмотр видео/слайд-шоу о том, как прошёл трек, чем запомнился и что доброго смогли сделать для других.	Познавательная, проблемно-ценностное общение. Взаимодействие – групповое, фронтальное, индивидуальное.	просмотр фото/видео; обсуждение хода трека; участие в игре; участие в флешмобе.	1
Трек «Орлёнок – Мастер» – 8 занятий					
<i>Ценности, значимые качества трека: познание</i>					
<i>Символ трека – Шкатулка мастера</i>					
 <p>В рамках данного трека дети знакомятся с тезисом, что можно быть мастерами в разных сферах деятельности, в разных профессиях. Сроки реализации трека «Орлёнок – Мастер» поделены на два временных промежутка: во время первой части трека дети – активные участники Мастерской Деда Мороза: готовят класс и классную ёлку к новогоднему празднику / участвуют в новогоднем классном и школьном празднике. Вторая часть трека определена для знакомства с лучшими мастерами своего дела и различных профессий (<i>на уровне региона или страны</i>); посещения мест работы родителей-мастеров своего дела, краеведческих музеев и пр.</p>					
21-22	«Мастер – это ...»	<i>Введение в тему, мотивация, целеполагание. Знакомство с понятием «Мастер»:</i> лексическая	Познавательная, досугово-развлекательная,	прослушивание стихотворения; просмотр	2


		<p>работа – значения нового слова. Работа в парах – расскажите о своих родителях - мастерах своего дела друг другу. («Моя мама мастер своего дела. Она ...»).</p> <p>Блиц-высказывания ребят: «Я узнал, что у Никиты мама повар. Она мастер готовить салаты» ...)</p> <p>Пробуем себя в роли мастера – Что может делать мастер? Хотите попробовать себя в роли мастера? Обсуждаем, придумываем, делаем простое оригами, дорисовываем, создаем коллективную работу по объединению оригами в единый смысловой сюжет, после чего организовывается творческое выступление учащихся.</p> <p>Подводим итоги: кто такой мастер? Кто может быть мастером? Какими мы были мастерами? Что нужно сделать нам, чтобы стать мастерами? Как мастер создаёт свою работу – «придумывает, делает/ создаёт, показывает и радуется другим».</p> <p><i>*Работа с символом трека-Шкатулкой мастера</i></p>	художественное творчество, проблемно ценностное общение. Взаимодействие – групповое, фронтальное, индивидуальное.	мультфильма; обсуждение вопросов; изготовление оригами; танцевальный флешмоб.	
23-24	«Мастерская Деда Мороза...»	<p><i>Реализуем нашу идею</i> (учитель выстраивает занятие на основе этапов коллективно-творческой деятельности).</p> <p><i>*Работа со шкатулкой трека «Орлёнок – Мастер»</i></p> <p>В шкатулку вкладываем итоги дела – анализ КТД, можно снять видео с впечатлениями ребят.</p> <p>Ребятами под руководством педагога осуществляется изготовление одной большой новогодней гирлянды – для создания новогоднего настроения в классе и чувства коллектива среди обучающихся – идея «одной большой командой делаем общее дело».</p>	Познавательная, досугово-развлекательная, художественное творчество, проблемно-ценностное общение. Взаимодействие – групповое, фронтальное, индивидуальное.	отгадывание загадок; деление на группы; танцевальный флешмоб.	2
25	«Класс мастеров»	<p><i>Основной посыл данного занятия – реализация идей по украшению класса или классной ёлки, знакомство с историей новогодних игрушек в России, праздника Нового года в целом.</i></p> <p>Обучающиеся продолжают создавать себе атмосферу</p>	Познавательная, художественное творчество. Взаимодействие – групповое, фронтальное, индивидуальное	реализация идей по украшению класса/классной ёлки; знакомство с историей новогодних игрушек.	1

		<p>праздника и волшебства своими силами. Отличительной чертой является то, что дело реализуется всеми обучающимися под руководством педагога – дети выдвигают свои предложения, идеи, инициативы. <i>*Работа с символом трека – Шкатулкой мастера.</i> В шкатулку вкладываем идеи по созданию праздника Нового года, игрушки, подарки, сделанные стараниями ребят.</p>			
26	«Классная ёлка»	<p><i>Данное занятие отводится для самого праздника Нового года. Классный коллектив своими силами, идеями, инициативами, с поддержкой педагога и родителей устраивают Новый год на свой лад, соблюдая придуманные ими же традициями.</i> Приглашаются родители, которые становятся зрителями творческих успехов своих детей: актёров, декораторов, художников, костюмеров, сценаристов. Праздник от самого начала до конца пропитан гордостью за свой класс и себя как организатора. <i>*Работа с символом трека – Шкатулкой мастера.</i> В шкатулку вкладываем фотографии праздника Нового года, подарочки, открытки – всё, созданное детьми.</p>	<p>Познавательная, художественное творчество. Взаимодействие – групповое, фронтальное, индивидуальное.</p>	украшение классной ёлки; знакомство с историей Нового года.	1
27-28	«Новогоднее настроение»	<p><i>Занятие – подведение итогов трека. Смотрят видеоролик / слайд-шоу, демонстрирующие процесс прохождения трека, обучающиеся делятся впечатлениями, мнениями.</i> <i>*Работа с символом трека – Шкатулкой мастера.</i> В шкатулку вкладываем (например) идеи на будущий год.</p>	<p>Познавательная, художественное творчество. Взаимодействие – групповое, фронтальное, индивидуальное</p>	просмотр фото/видео - анализ результатов; составление опорной схемы.	2
		<p align="center">Трек «Орлёнок – Спортсмен» – 10 занятий Ценности, значимые качества трека: здоровый образ жизни Символ трека – ЗОЖик (персонаж, ведущий здоровый образ жизни)</p> <p>Время для реализации этого трека обусловлено необходимостью усилить двигательную активность детей, так как к середине учебного года накапливается определённая физическая и эмоциональная усталость от учебной нагрузки. Надеемся, что дополнительные физкультурно-оздоровительные мероприятия, в том числе, позволят снизить заболеваемость детей, что актуально в зимний период.</p>			

29-30	«Утро мы начнём с зарядки»	<p><i>Введение в тему, мотивация, целеполагание.</i></p> <p><i>Знакомство с понятием «Орлёнок – Спортсмен»: лексическая работа – значения нового слова.</i></p> <p>Что такое здоровый образ жизни, из чего он состоит, почему это важно.</p> <p><i>*Работа с символом трека «Орлёнок – спортсмен»</i></p> <p>Создаем визуальный образ человека, ведущего здоровый образ жизни, дописывая к нему ответы детей. Учитель должен обратить внимание на слова детей о зарядке. Говорим о важности зарядки для человека в любом возрасте. Далее обязательно каждая группа по ЧТП должна показывать на уроках, переменах мини-зарядки, которые придумывает сама.</p> <p>Дети совместно с педагогом придумывают традиционную утреннюю зарядку, как для школы, так и для дома. Обязательно: создаём памятку с упражнениями, дети забирают её домой.</p> <p><i>*Работа с символом трека «Орлёнок – спортсмен»</i></p>	<p>Познавательная, игровая, проблемно-ценностное общение, физкультурно-спортивная.</p> <p>Взаимодействие – групповое, фронтальное, индивидуальное.</p>	<p>танцевальная зарядка; введение образа ЗОЖика; работа в парах.</p>	2
31-32	«Сто затей для всех друзей»	<p><i>Вспоминаем первое занятие. Что получилось сделать дома?</i></p> <p><i>Актуализация полезности физкультминуток на уроках и переменах, предложение сделать зарядку утренней традицией.</i></p> <p><i>Знакомство с подвижными играми и площадками, где можно в них играть.</i></p> <p>Осознание детьми идеи, что зарядка может быть весёлой и энергичной.</p> <p><i>*Работа с символом трека «Орлёнок – спортсмен» – фиксируем подвижные игры.</i></p>	<p>Познавательная, игровая, проблемно-ценностное общение.</p> <p>Взаимодействие – групповое, фронтальное, индивидуальное.</p>	<p>весёлая физкультминутка а обсуждение вопроса участие в подвижных играх встреча с ЗОЖиком танцевальная зарядка</p>	2
33-34	«Весёлые старты»	<p>Спортивные соревнования. Используем плакаты, кричалки.</p> <p>Смена ролей при выполнении этапов: команда каждый раз решает, кто из числа команды будет судить этот этап, кто помогать педагогу с реквизитов.</p> <p><i>*Работа с символом трека «Орлёнок – спортсмен»: фиксация мысли, что спортивные игры для всех: и для спортсменов, и для болельщиков, и для судей, и для зрителей.</i></p>	<p>Познавательная, игровая.</p> <p>Взаимодействие – групповое, фронтальное, индивидуальное.</p>	<p>участие в весёлых стартах проба спортивных ролей детьми</p>	2
35-	«Самые»	<p><i>Встреча – подарок с выдающимися</i></p>	<p>Познавательная,</p>	<p>прослушивание</p>	2

36	спортивные ребята моей школы»	<p>спортсменами школы (3-4 действующими учениками-спортсменами школы). Гости расскажут детям, что необходимо для того, чтобы быть талантливым спортсменом, какие награды можно получить, о тех российских спортсменах, которые являются примером не только для них, но и для многих таких же ребят.</p> <p><i>*Работа с символом трека «Орлёнок – спортсмен»</i> Фиксация вывода о том, что нужно, чтобы стать профессионалом в спорте»</p>	<p>проблемно-ценностное общение. Взаимодействие – групповое, фронтальное, индивидуальное.</p>	<p>рассказа спортсмена школы интервью беседа со спортсменами</p>	
37-38	«Азбука здоровья»	<p>Подведение итогов. Дети рассматривают фото или видео, как проходил трек, по опорной схеме анализируют и дополняют правила организации подвижных игр, проигрывают новую игру.</p> <p><i>*Работа с символом трека «Орлёнок – спортсмен».</i> Составляют «Азбуку здоровья» – тезисно записывают мысли о том, что нужно чтобы быть здоровым.</p>	<p>Познавательная, игровая. Взаимодействие – групповое, фронтальное, индивидуальное.</p>	<p>просмотр фото/видео; анализ/дополнение правил подвижных игр</p>	2
<div style="display: flex; justify-content: space-between; align-items: center;">  <div style="text-align: right;"> <p>Трек «Орлёнок – Хранитель исторической памяти» – 10 занятий <i>Ценности, значимые качества трека: семья, Родина</i> <i>Символ трека – альбом «Мы - хранители»</i></p> </div> </div> <p>В рамках трека происходит ценностно-ориентированная деятельность по осмыслению личностного отношения к семье, Родине, к своему окружению и к себе лично. Ребёнок должен открыть для себя значимость сохранения традиций, истории и культуры своего родного края через понимание фразы «Я и моё дело важны для Родины». Основная смысловая нагрузка трека: Я – хранитель традиций своей семьи, Мы (класс) – хранители своих достижений, Я/Мы – хранители исторической памяти своей страны. Решению задач трека способствует празднование Дня защитника Отечества, Международного женского дня и других праздников.</p>					
39-40	«Орлёнок – хранитель исторической памяти»	<p><i>Введение в тему, мотивация, целеполагание.</i> <i>Знакомство с понятием «Хранитель»: лексическая работа – значения нового слова.</i> Кто может быть хранителем? Что можно хранить? Для кого хранить? Зачем хранить? Как и где хранить? <i>*Работа с символом трека – альбомом Хранителей исторической памяти – ответы на вопросы собираем в альбом «Мы-хранители».</i> Учимся работать в парах /группах. Возможна помощь наставника-старшеклассника. Дети делают выводы о важности сохранения знаний и материалов об исторической памяти и транслирования её будущим</p>	<p>Познавательная, игровая, проблемно-ценностное общение. Взаимодействие – индивидуальное, групповое, фронтальное.</p>	<p>обсуждение вопросов; просмотр презентации, старых фотографий; работа в паре; просмотр видео о культурных и исторических ценностях региона/страны; историческое фотографирование. На занятии происходит</p>	2

		<p>поколениям. Получают ответ на главный вопрос: «Как можно сохранить историческую память?».</p> <p>Проба внести себя в историю класса/школы через фотографирование.</p> <p><i>*Работа с символом трека «Орлёнок – Хранитель исторической памяти» (альбом):</i> вкладываем идеи по сохранению исторической памяти региона, страны.</p>			
41-42	«История школы – моя история»	<p><i>Данное занятие позволяет обучающимся ощутить себя как ученика именно этой школы, носителя идей, традиций школы, в которой обучаются – самоидентификация себя как ученика школы.</i></p> <p>Занятие отведено на знакомство со школой, где обучаются дети: историей, традициями, героями, выдающимися людьми, которыми гордится школа. Ключевой момент знакомства состоит в том, что оно происходит в виде игры по станциям, где ребята выполняют различные задания и путешествуют по школе, знакомясь с её работниками в том числе.</p> <p>Такой формат занятия позволит не только достичь поставленных целей, но и пробудить в детях чувство гордости за школу.</p> <p><i>*Работа с символом трека «Орлёнок – альбомом Хранителей исторической памяти»:</i> вкладываем опорные схемы по результатам игры по станциям.</p>	<p>Познавательная, игровая, проблемно-ценностное общение.</p> <p>Взаимодействие – индивидуальное, групповое, фронтальное.</p>	<p>пение в караоке; участие в игре-путешествии; подведение итогов через игровой приём.</p>	2
43-44	«Поход в музей»	<p><i>Занятие посвящено знакомству с музеями – школьным, городским, районным.</i></p> <p>Обучающиеся с помощью экскурсовода знакомятся с экспонатами, историей музея - познают свой родной город, край.</p> <p><i>*Работа с символом трека «Орлёнок – Хранитель исторической памяти» (альбом):</i> дополняем альбом информационными карточками, сделанными детьми, о том, что было увидено в музее .</p>	<p>Познавательная, проблемно-ценностное общение.</p> <p>Взаимодействие – групповое.</p>	<p>экскурсия</p>	2
45-46	«Поход в музей»	<p><i>Занятие посвящено знакомству с музеями – школьным, городским, районным.</i></p> <p>Обучающиеся с помощью экскурсовода знакомятся с</p>	<p>Познавательная, проблемно-ценностное общение.</p> <p>Взаимодействие</p>	<p>экскурсия</p>	2

		экспонатами, историей музея - познают свой родной город, край. <i>*Работа с символом трека «Орлёнок – Хранитель исторической памяти» (альбом):</i> дополняем альбом информационными карточками, сделанными детьми, о том, что было увидено в музее .	– групповое.		
47-48	«Историческое чаепитие»	<i>К ребятам в класс приходят наставники и учитель истории старших классов (экскурсовод-краевед, историк, родитель-знаток истории).</i> Актуализация полученной на предыдущих встречах информации. Дети за чашкой чая задают интересующие их вопросы по истории и событиям в России. Гости отвечают. Также гости могут задать вопрос ребятам. Самый лучший вопрос поощряется гостями. <i>*Работа с альбом Хранителя, подведение итогов:</i> Впечатления и пожелания гостей заносятся в альбом. Дети, которые умеют писать, также могут оставить записи о своих впечатлениях.	Познавательная, проблемно-ценностное общение. Взаимодействие – групповое, фронтальное.	Чаепитие; встреча с приглашёнными гостями	2
		Трек «Орлёнок – Эколог» – 8 занятий <i>Ценности, значимые качества трека: природа, Родина</i> <i>Символ трека – Рюкзачок эколога</i>			
<p>Погодные условия в момент реализации трека «Орлёнок – Эколог» позволяют проводить мероприятия за пределами здания школы с выходом на природу. Есть возможность использования природных материалов при изготовлении поделок, проведения акций с посадками деревьев, уборке мусора в рамках экологического субботника и пр.</p>					
49	«ЭКОЛОГИЯ»	<i>Введение в тему. Мотивация, целеполагание.</i> <i>Знакомство с понятиями «Экология. Эколог»:</i> лексическая работа – значения новых слов. Обсуждение по вопросам: кто должен беречь природу и заботиться о ней? Просмотр мультфильма «Давайте вместе украшать природу» направляет рассуждения детей к идеям по защите и украшению окружающей среды – первым элементарным шагам в экологию. <i>*Работа с Рюкзачком трека «Орлёнок – Эколог»</i> Вкладываются знаки, характеризующие бережное обращение к природе.	Познавательная, игровая. Взаимодействие – групповое, фронтальное, индивидуальное.	словесная игра; работа в парах; работа с визуальным образом; подвижная игра; сбор рюкзака-эколога; участие в игре; просмотр мультфильма.	1

50	«Каким должен быть настоящий эколог?»	<p><i>Мотивация: видеофильм красота природы России.</i> <i>Как сохранить? Уберечь?</i> *Работа с символом трека – Рюкзачком эколога. Составляем правила эколога. Определяют качества эколога. (добавляем в Рюкзачок). Посредством игр обучающиеся знакомятся с «визитками» природы: следами животных, пением птиц, описанием особо распространённых растений и животных. *Работа с символом трека Рюкзачком эколога. Анализ: дополняем рюкзачок эколога.</p>	<p>Познавательная, игровая, проблемно-ценностное общение. Взаимодействие – групповое, фронтальное, индивидуальное.</p>	<p>коллективное обсуждение участие в игровом упражнении; дополнение рюкзака эколога; работа в группах; отгадывание загадок; работа с карточкой.</p>	1
51-52	«В гости к природе»	<p><i>Данное занятие отводится для экскурсии (в ботанический сад, в лес, в музей).</i> Дети в естественной среде наблюдают за природой, за её явлениями, особенностями, природными «знаками». *Работа с символом трека - Рюкзачком эколога: фиксируем полученную на экскурсии информацию.</p>	<p>Познавательная, проблемно-ценностное общение. Взаимодействие – групповое, фронтальное, индивидуальное.</p>	<p>экскурсия</p>	2
53-54	«Мы друзья природе»	<p><i>Данное занятие – интеллектуально-креативная игра, посвящённая экологии и экологическому поведению обучающихся.</i> Через игру обучающиеся отвечают на вопросы о том, что люди делают у нас в стране, чтобы сохранить природу; как понимать природу; как природа «говорит» с людьми, когда ей «плохо»? *Работа с символом трека Рюкзачком эколога: фиксируем «симптомы» болезни природы, устанавливаем взаимовлияющую связь природа-экология-человек.</p>	<p>Познавательная, игровая, проблемно-ценностное общение. Взаимодействие – групповое, фронтальное, индивидуальное.</p>	<p>участие в игре работа в группах</p>	2
55-56	«Орлята – экологи»	<p><i>Подводим итоги.</i> <i>Организация просмотра слайд-шоу или видео о том, как проходил трек, обсуждение того, как проходил трек, делают выводы об экологической культуре и поведении.</i> Просмотр и обсуждение экологических мультфильмов о природе. *Работа с символом трека – Рюкзачком эколога: дополняем событиями и именами ребят, которые, по мнению класса, были лучшими в треке.</p>	<p>Познавательная, проблемно-ценностное общение. Взаимодействие – групповое, фронтальное, индивидуальное.</p>	<p>просмотр фото/видео; дополнение «рюкзачка эколога»; просмотр мультфильмов.</p>	2



Трек «Орлёнок – Лидер» – 6 занятий
Ценности, значимые качества трека: дружба, команда
Символ трека – конструктор «Лидер»

Трек является завершающим в учебном году, подводящим итоги участия первоклассников в Программе. Основными задачами являются оценка уровня сплочённости класса, приобретённых ребёнком знаний и опыта совместной деятельности в классе как коллективе.

57	«Лидер – это ...»	<p><i>Введение в тему, мотивация, целеполагание.</i></p> <p><i>Знакомство с понятием «Лидер»: лексическая работа – значения нового слова.</i></p> <p>От учителя звучит вопрос детям: кто со мной хочет в команду? Учимся работать в команде – знакомство с явлением лидерства через игру, учитель объясняет задание, учит детей слушать друг друга, показывает, как правильно такие задания выполнять, даёт ребятам подсказки, что нужно сделать при выполнении задания. Подведение итогов: <i>Работа с конструктором «Лидер» (собираем понятие «лидер»).</i></p>	Познавательная, игровая, проблемно-ценностное общение. Взаимодействие – групповое, фронтальное, индивидуальное	участие в игре; заполнение чек-листа.	1
58	«Я хочу быть лидером»	<p><i>Обсуждение: кто может быть лидером? для чего быть лидером?</i></p> <p>Данное занятие подразумевает более глубокое усвоение детьми понятия лидера и лидерства в целом. А также здесь подробно разбираются качества лидера. Ключевая точка занятия – проведение педагогом социометрии для изучения атмосферы в классе: дружный коллектив или нет, для понимания педагогом, как в дальнейшем направлять и деятельность класса и выстраивать свою работу. <i>*Работа с символом трека – конструктором «Лидер».</i> <i>Фиксируются качества лидера.</i></p>	Познавательная, игровая, проблемно-ценностное общение. Взаимодействие – групповое, фронтальное, индивидуальное.	участие в игре; прослушивание песни/просмотр мультфильма; обсуждение результатов; танец; проведение игры; проведение социометрии.	1
59-60	«С командой действую!»	<p><i>Данное занятие подразумевает выход за пределы класса. На большой просторной территории классный коллектив будет проходить испытания, направленные на сплочение и командообразование.</i></p> <p>В этой игре нет победителей. Она предназначена для того, чтобы улучшить эмоциональную атмосферу класса. Педагогу важно понимать, что для проведения игры ему необходимо дополнительная помощь коллег или старшеклассников-наставников. <i>*Работа с конструктором. Выводы</i></p>	Познавательная, игровая. Взаимодействие – групповое.	Игра на командообразование по станциям «Команда».	2

		<i>по игре «Команда».</i>			
61	«Как становятся лидерами?»	<i>Смотрят фото/видео как проходил трек. Подводят итоги, обращаясь к конструктору «Лидер».</i> Встреча с администрацией школы по теме: «Традиции школы и ими гордится школа»; пресс-конференция со старшеклассником-лидером; демонстрация классных достижений. <i>*Работа с конструктором.</i> Выводы по встрече с лидерами.	Познавательная, проблемно-ценностное общение. Взаимодействие – групповое, фронтальное.	встреча пресс-конференция	1
62	«Мы дружный класс»	<i>Выход детей с родителями, наставниками и классным руководителем на «выходной».</i> Квест для сплочения коллектива класса, родителей и наставников, коллективные подвижные игры, выпуск итоговой КЛАССной газеты «Какими мы были и вот какими стали!» <i>*Работа с конструктором.</i> Выводы: Мы теперь лидеры! (Мы тоже лидеры)	Познавательная, игровая, проблемно-ценностное общение. Взаимодействие – групповое, фронтальное.	поход; подвижные игры; выпуск газеты.	1
63-66	Подведение итогов	Подведение итогов участия в Программе в текущем учебном году	проблемно-ценностное общение.	использование игровых методов диагностики результатов.	4ч.
	ИТОГО				66ч.